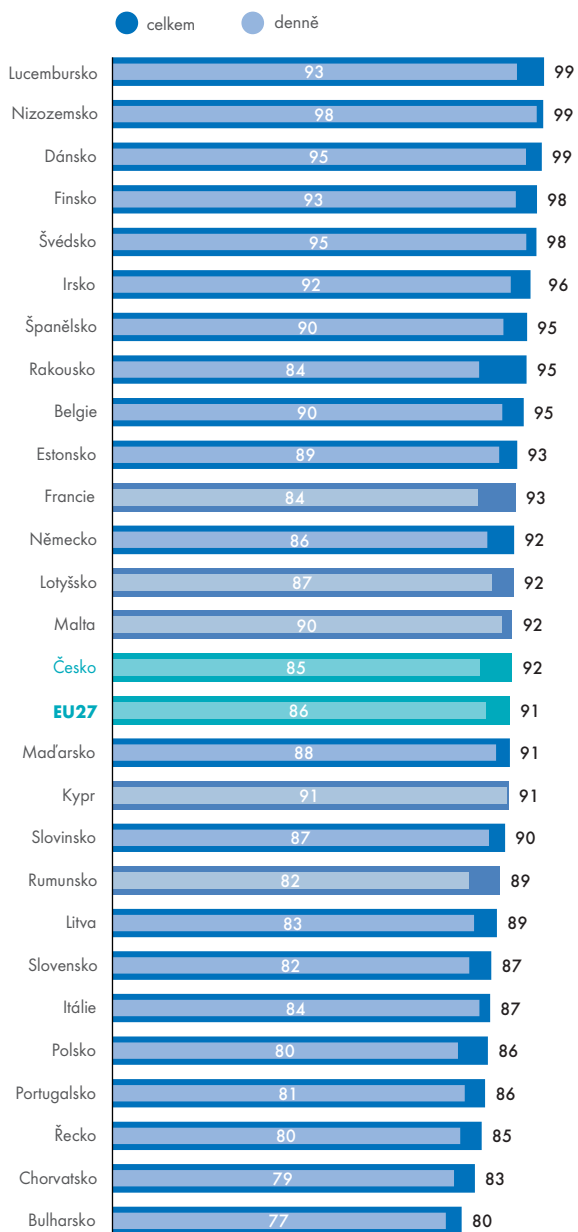


MEZINÁRODNÍ SROVNÁNÍ

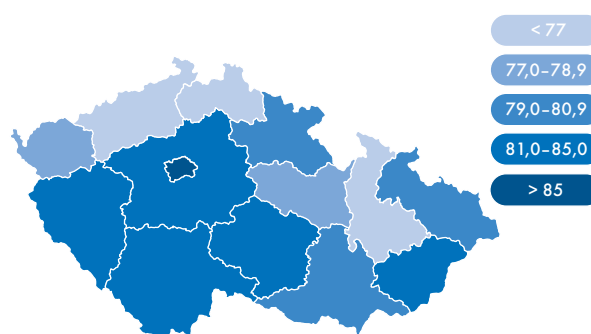
Osoby v zemích EU používající internet, 2023
(% osob ve věku 16–74)



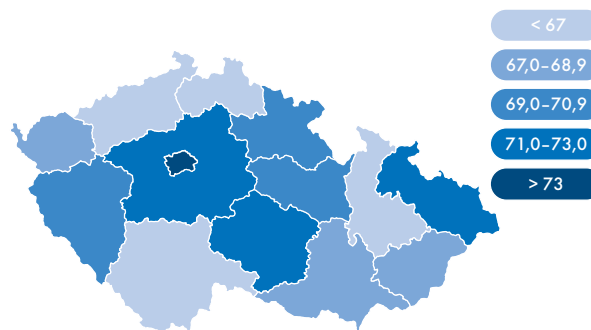
Zdroj: Eurostat, 2024

KRAJSKÉ SROVNÁNÍ

Domácnosti s počítačem podle krajů
(% ze všech domácností – průměr z let 2021–2023)



Osoby používající internetové bankovníctví
(% z osob – průměr z let 2021–2023)



Zdroj: Český statistický úřad, 2024

KONTAKT

ČESKÝ STATISTICKÝ ÚŘAD
Na Padesátém 81, 100 82 Praha 10
www.czso.cz

**Oddělení statistiky výzkumu, vývoje
a informační společnosti**
Lenka Weichetová
e-mail: lenka.weichetova@czso.cz
www.czso.cz/csu/czso/domacnosti_a_jednotlivci

© Český statistický úřad | 2024

ČESKÝ
STATISTICKÝ
ÚŘAD



VŠIT

ŠETŘENÍ O VYUŽÍVÁNÍ INFORMAČNÍCH TECHNOLOGIÍ



ČESKÝ STATISTICKÝ ÚŘAD

ŠETŘENÍ O VYUŽÍVÁNÍ INFORMAČNÍCH TECHNOLOGIÍ

Český statistický úřad provádí každoročně šetření o využívání informačních a komunikačních technologií v domácnostech a mezi jednotlivci. Šetření je realizováno v rámci výběrového šetření pracovních sil, a to na páté návštěvě. V dotazníku jsou zahrnuty otázky týkající se používání mobilního telefonu, počítače, chytré elektroniky, činností vykonávaných na internetu a nakupování online.

Toto šetření probíhá dle nařízení Evropského parlamentu a Rady (EU) 2019/1700 ze dne 10. října 2019, kterým se zavádí společný rámec pro evropské statistiky týkající se osob a domácností, čímž je umožněna srovnatelnost údajů napříč Evropskou unií.

Minulé šetření proběhlo v Česku ve 2. čtvrtletí 2023, otázky v dotazníku zodpovědělo 5 959 osob ze 3 965 domácností. Do šetření byly zahrnuty osoby, kterým bylo 16 a více let.

PROČ SE ŠETŘENÍ PROVÁDÍ?

Údaje zjištěné v rámci šetření slouží jako podklad k tvorbě národních i mezinárodních politických koncepcí, např. k vymezení hlavních bodů a cílů digitální agendy pro Evropu, a zejména pak k monitorování jejich plnění.

Šetření se realizuje ve všech členských státech Evropské unie každý rok. Díky tomu je možné průběžně sledovat trendy v digitální gramotnosti obyvatelstva i obecně ve využívání informačních technologií. Protože se oblast informačních technologií neustále a dynamicky rozvíjí, je potřeba provádět šetření každoročně. Každý rok se dotazník upravuje tak, aby podchycoval aktuální trendy i používání nově se rozvíjejících technologií. Zároveň je kladen důraz na získávání důležitých ukazatelů v časové řadě.

KDE SE DOZVÍTE VÝSLEDKY ŠETŘENÍ?

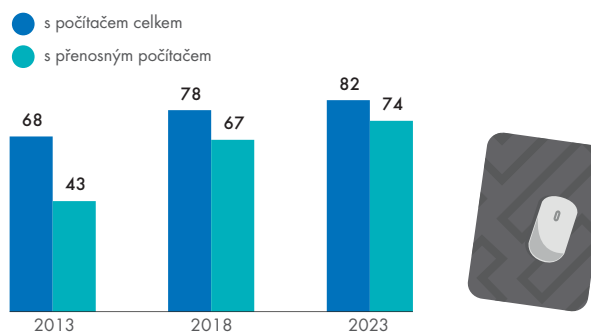
Souhrnné výsledky tohoto šetření nejsou určeny jen statistikům nebo politikům. Můžete se s nimi seznámit i Vy na internetových stránkách ČSÚ. Výsledky za rok 2023 naleznete pod tímto odkazem:

https://www.czso.cz/csu/czso/domacnosti_a_jednotlivci

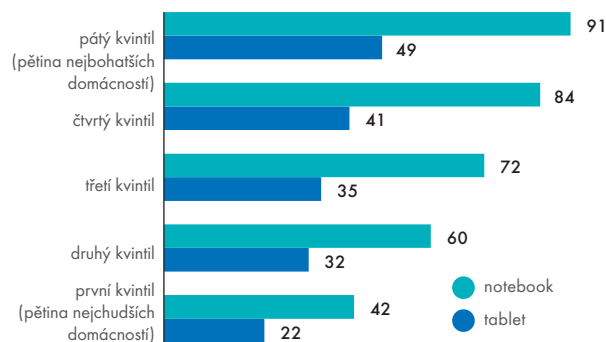
Výsledky za rok 2024 budou k dispozici ke konci listopadu téhož roku.

DOMÁCNOSTI

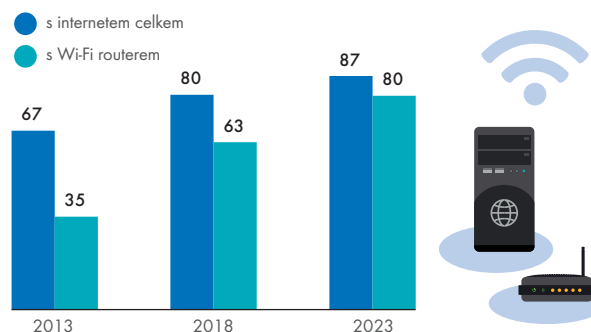
Domácnosti s počítačem (vývoj v čase)
(% ze všech domácností)



Domácnosti s přenosným počítačem podle příjmu, 2023
(% z domácností v dané skupině)



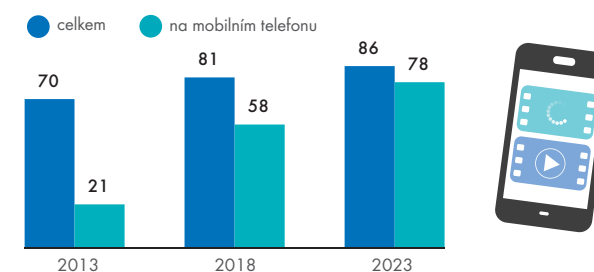
Domácnosti s internetem (vývoj v čase)
(% ze všech domácností)



Zdroj: Český statistický úřad, 2024

OSOBY

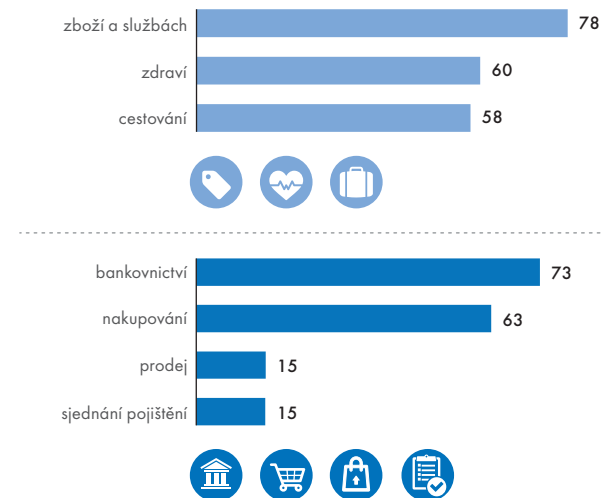
Osoby používající internet (vývoj v čase)
(% z osob starších 16 let)



Aktivity vykonávané osobami na internetu, 2023
(% z osob starších 16 let)



Vyhledávání informací o:



Zdroj: Český statistický úřad, 2024